


EVALUATION DIAGNOSTIQUE - COMPREHENSION ORALE  
Entrée en 6ème  
Séquence 1



*OLIVER AND THE CREATURE*

## Activité 1

Regarde le dessin de la couverture et décris-le (personnage, lieu, moment) Puis imagine ce qui va se passer en quelques lignes en français.

.....

.....

.....

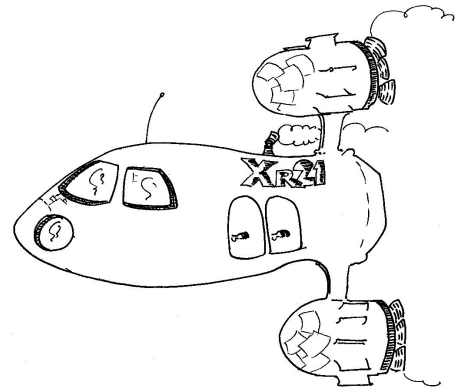
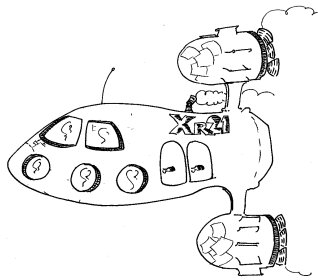

.....

1 2 9 0

## Activité 2

Ecoute l'extrait suivant.

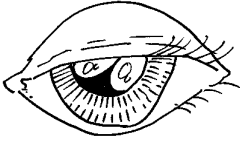
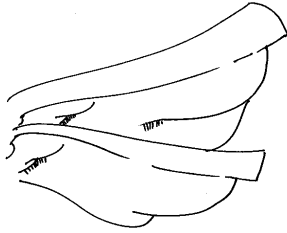
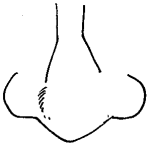
Observe attentivement les trois dessins suivants puis écoute à nouveau la description du vaisseau et coche le dessin correspondant.



1 2 9 0

**Activité 3**

a) Ecoute la description et note devant chaque partie du corps le nombre que tu entends.

			
Nombre			

b) Observe les dessins. Ré-écoute la description de la créature et utilise tes réponses pour cocher le bon dessin.





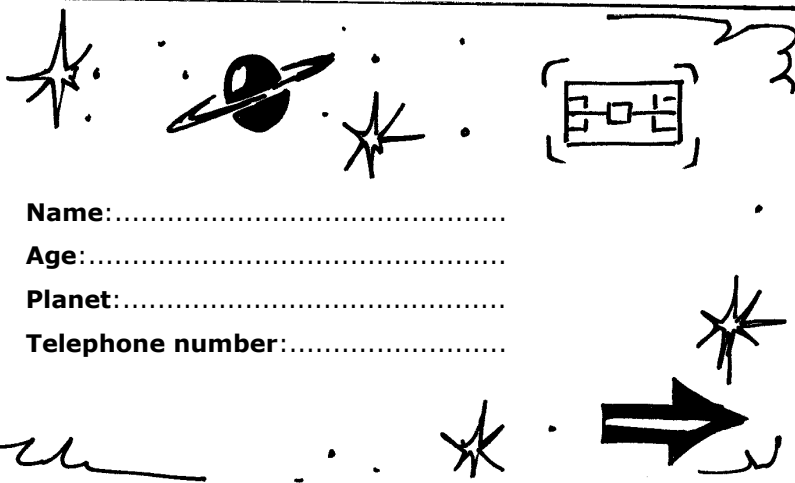





1 2 6 9 0

**Activité 4**

Ecoute la conversation entre Oliver et la créature. Remplis la carte ci-dessous



Name:.....

Age:.....

Planet:.....


Telephone number:.....

1 2 9 0

1 2 9 0

## Séquence 2

*Ecoute l'extrait suivant.*



*And they went up into the sky... and they arrived on a beautiful planet...*

**Activité 5**

a) Observe les dessins attentivement. Qui sont les personnages qu'Oliver rencontre avec son nouvel ami ? Coche le bon dessin et justifie ta réponse en notant les mots anglais que tu reconnais.



.....  
.....

.....  
.....

.....  
.....

1 9 0

1 9 0

1 9 0

b) Coche le dessin qui représente le mieux le sentiment exprimé par chacun des personnages.

Personnage 1



Personnage 2



1 9 0

1 9 0

Qu'est-ce qui t'a aidé à répondre ? Réponds en français.

.....

**Activité 6**

Ecoute l'extrait suivant.

Aide Oliver à présenter les Îles Britanniques à la famille de Dobbie en complétant la carte ci-dessous avec les éléments suivants.

ENGLAND - SCOTLAND - WALES - NORTHERN IRELAND - THE REPUBLIC OF IRELAND - LONDON













1 2 9 0

1 2 9 0

### Séquence 3

Activité 7 - Ecoute l'extrait suivant.




Regarde les images attentivement puis écoute la description de la table du dîner et coche la colonne appropriée.



1 2 9 0

### Activité 8

Ecoute attentivement le déroulé du repas et classe, en les numérotant, les plats ci-dessous dans l'ordre où les personnages les ont mangés.



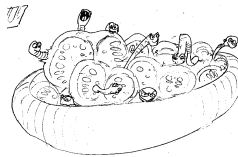

1	2	9	0
---	---	---	---

### Activité 9

Ecoute attentivement puis coche

✓ les plats qu'Oliver aime.

X les plats qu'Oliver n'aime pas ou que l'on n'entend pas.



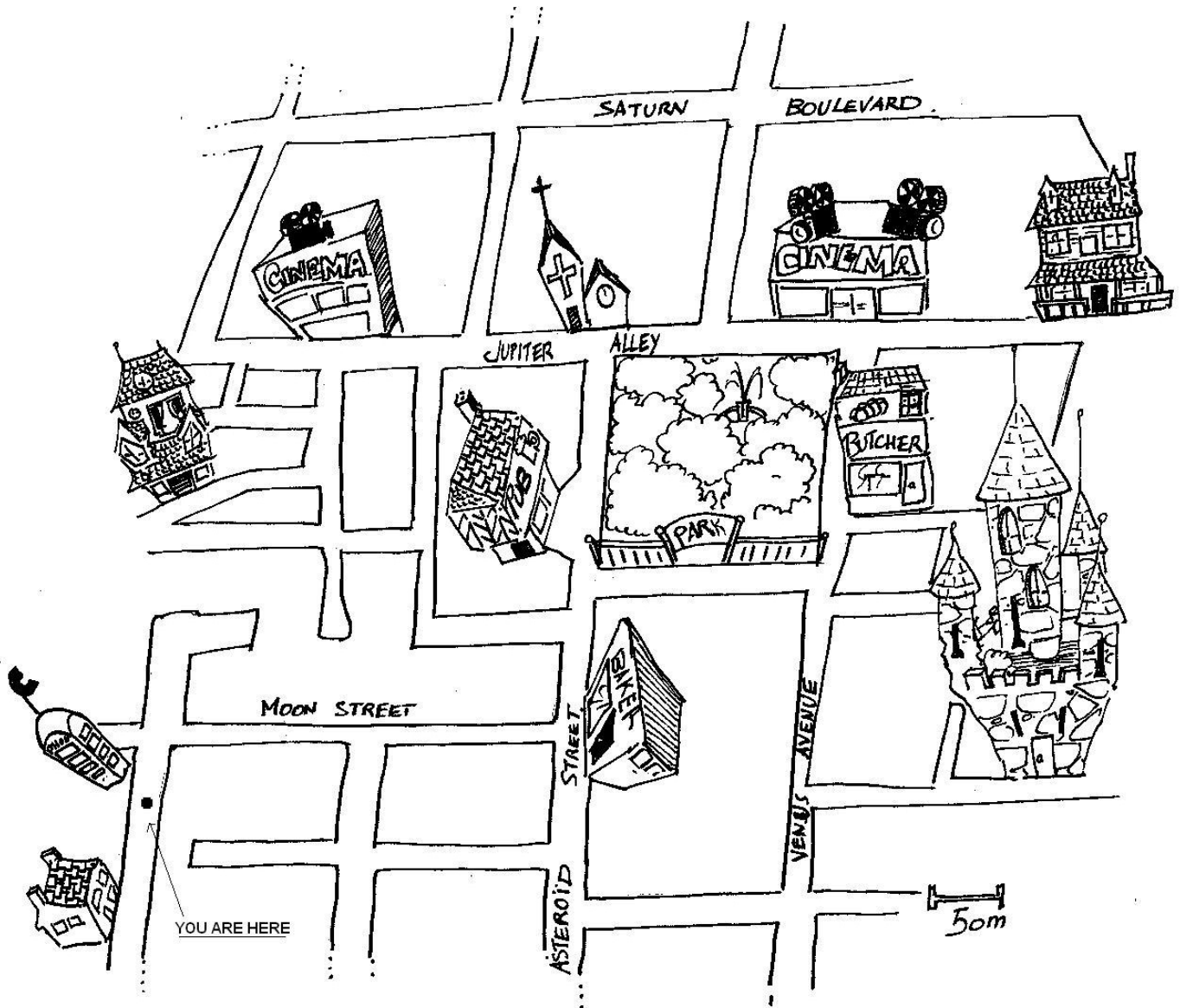
1	2	9	0
---	---	---	---



## Activité 12

Ecoute l'extrait suivant.


A partir des indications suivantes (lire le texte au bas de la page), trace sur le plan de la ville le parcours d'Oliver et de Dobbie.



At the phone box, turn right into Moon Street. Go straight to the bakery and then turn left. Go on for 200 meters and at the church go left into Jupiter Alley. Then at the cinema, take the first on the left, and the second on the right and you will see the house.

## Séquence 5

Ecoute l'extrait suivant.

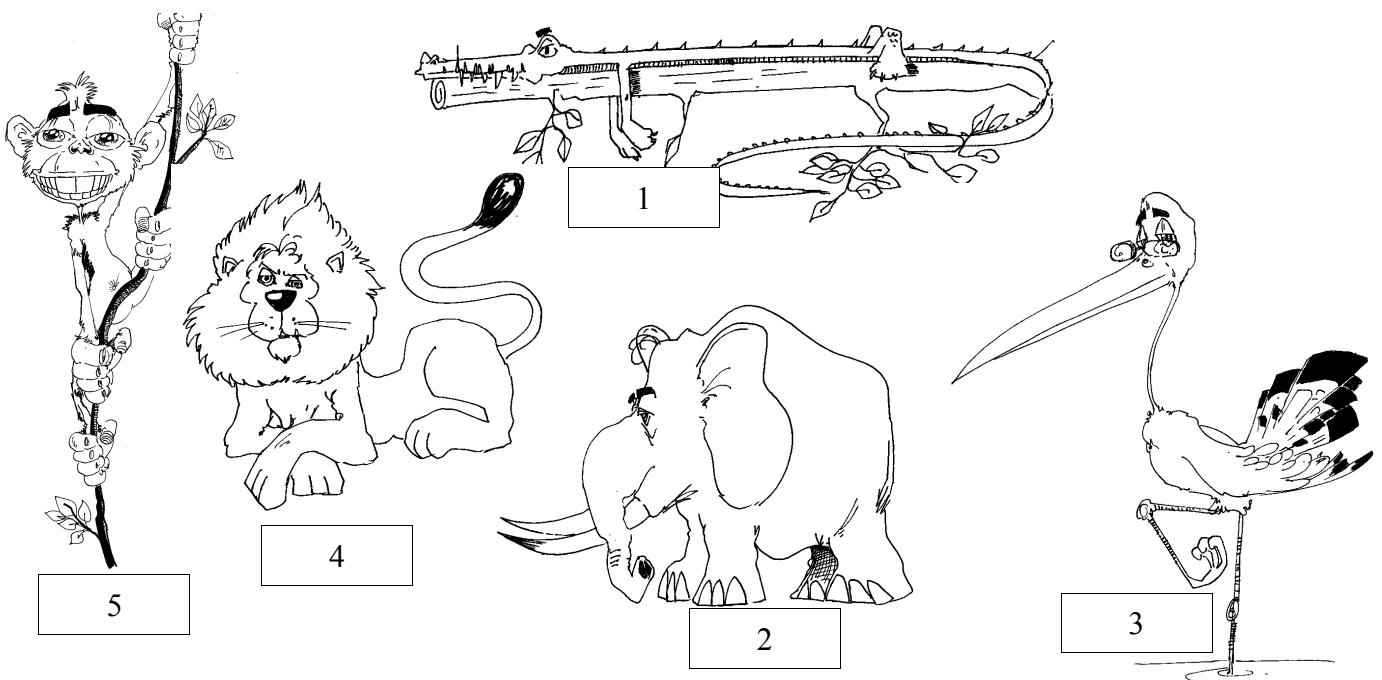
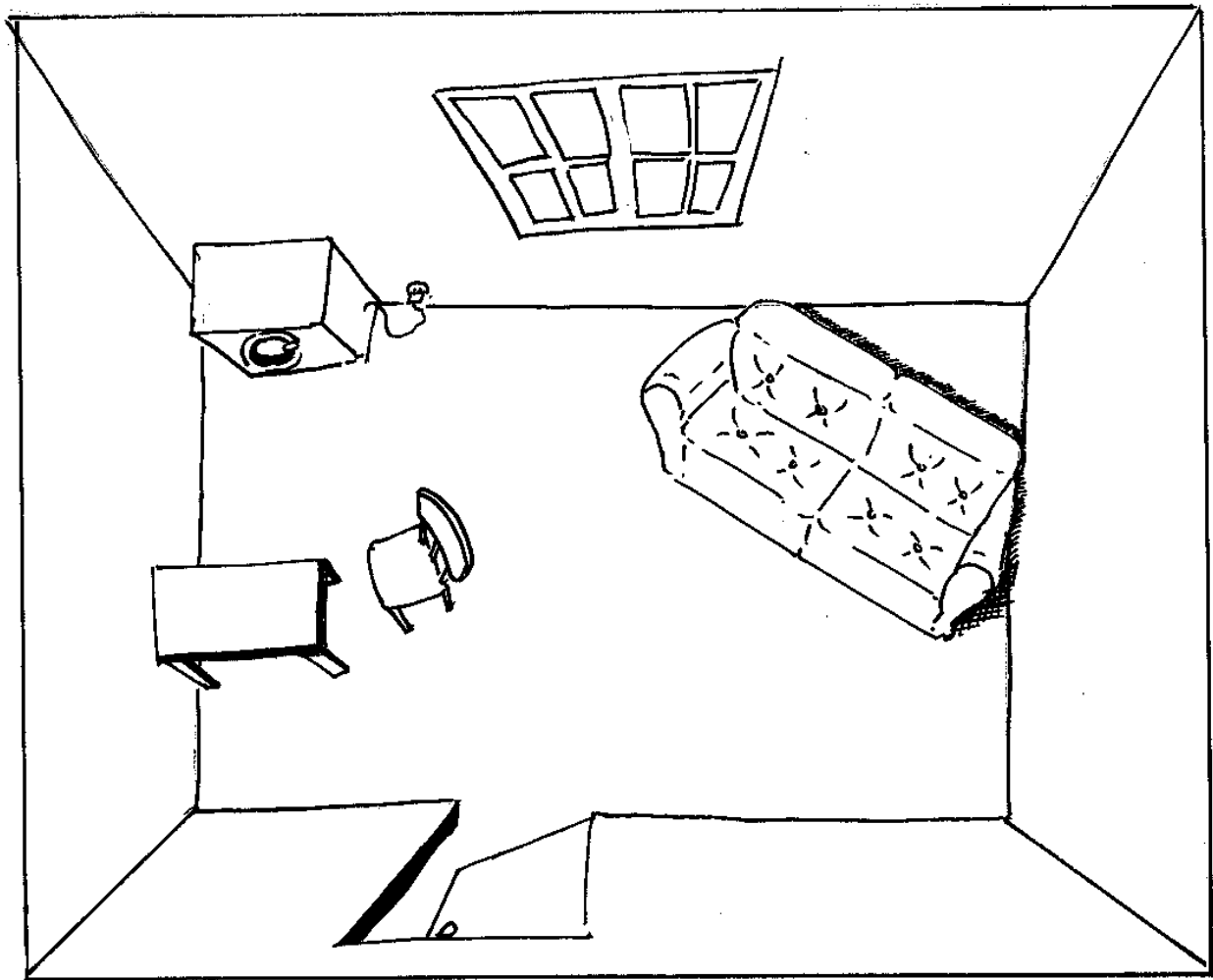


*Dobbie and Oliver arrived at the house... What a strange house!*

**Activité 13**

**Ecoute la description de la maison et place les animaux au bon endroit. (Reporte le numéro de chaque animal sur le dessin)**

1 2 9 0




**Activité 14**

Ecoute cette phrase "What are you doing in my house?", et devine qui parle. Justifie ta réponse en français.


1 9 0

**Activité 15**

Ecoute l'extrait suivant.



Lis bien le message écrit sur le parchemin et classe les mots soulignés en fonction de la prononciation de la lettre "a"




"a" comme dans "name"	"a" comme dans "hat"

1 2 6 9 0

**Activité 16**

**Ecoute attentivement la description d'Oliver et dessine le reste de son corps.**



1 2 9 0

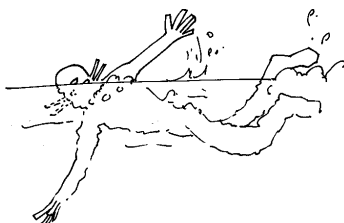

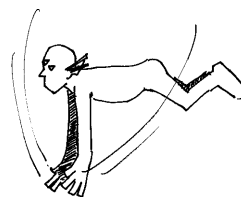


**Activité 17**

**Ecoute l'extrait suivant.**

**Ecoute attentivement puis coche**

**✓ les activités que le père de Dobbie sait faire.**

**X les activités qu'il ne sait pas faire ou que l'on n'entend pas.**



1 2 9 0

